



PATARIMAS!

JEI NETURI DIDINAMOJO STIKLO, STEBĖK PIEVOS GYVENTOJUS BE JO. TU TIKRAI JŲ RASI!!!



KAS ATŠITINKA?


Pieva pilna gyvybės, todėl ją be galo smagu tyrinėti. Vieną dieną pievoje gali pastebėti bitę ar drugelį, kitą – žolės stiebu lipančią skruzdėlę ar šokuojantį žiogą.

ĮRAŠYK SAVO VARDĄ:

PYKŠT IR POKŠT ATRADIMAI PIEVOJE


TAVO SPĖJIMAS

Kaip manai, kas gyvena pievoje? Iškirpk jos gyventojus ir suklijuok ant didinamojo stiklo.



KĄ MATAI ATLIKĘS TYRIMĄ?

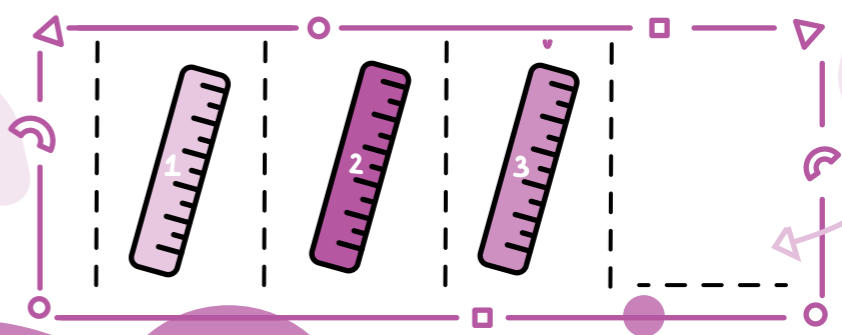
Iškirpk ir suklijuok ant didinamojo stiklo tuos gyvūnus, kuriuos matei pievoje.



Lentelėje prie kiekvieno gyvūno pažymėk tiek taškelių, kiek šių gyvūnų matei pievoje.


--	--	--	--	--	--	--

ĮSIVERTINK DARBĄ:



TAŠKAI (ĮRAŠYK)

NUPIEŠK PIEVOJE TRIS ŠLIAUŽIANČIUS SLIEKUS, DVI ROPOJANČIAS SKRUZDĖLES IR VIENĄ SKRAIDANTĮ DRUGELĮ.



PYKŠT IR POKŠT GAMINA APYRANKES

SU SUAUGUSIUOJU

TAU REIKĖS:



PLAČIOS SKAIDRIOS LIPNIOSIOS JUOSTOS



ŽIRKLIŲ




GAMINIŲ MEDŽIAGŲ (ŽOLELIŲ, LAPŲ, GĖLIŲ)

ATLIK ŠIUOS VEIKSMUS:

Apsivyniok rankos riešą juosta lipniaja puse į viršų ir nukirpk (tau gali padėti suaugusysis).



Išeik į lauką ir rink žoleles, lapus ir gėles tokia seka, kokia nurodyta darbo lape.




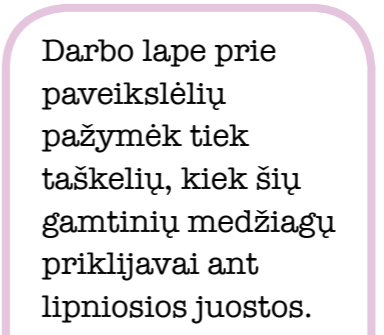
Suklijuok juos ant lipniosios juostos, kuria apvyniotas riešas.



Suskaičiuok, kiek žolelių, lapų ir gėlių yra ant tavo apyrankės.



Darbo lape prie paveikslėlių pažymėk tiek taškelių, kiek šių gamtinių medžiagų priklijavai ant lipniosios juostos.




Kaip atrodo augalai ant tavo apyrankės? Nupiešk juostelėje darbo lape.



PATARIMAS!

GALI NAUDOTI TOKIOS SPALVOS JUOSTA, KOKIĄ TURITE GRUPĖJE.



KAS ATŠITINKA?


Augalai prilimpa prie lipniosios juostos ir tu turi puikią apyrankę!

ĮRAŠYK SAVO VARDĄ:

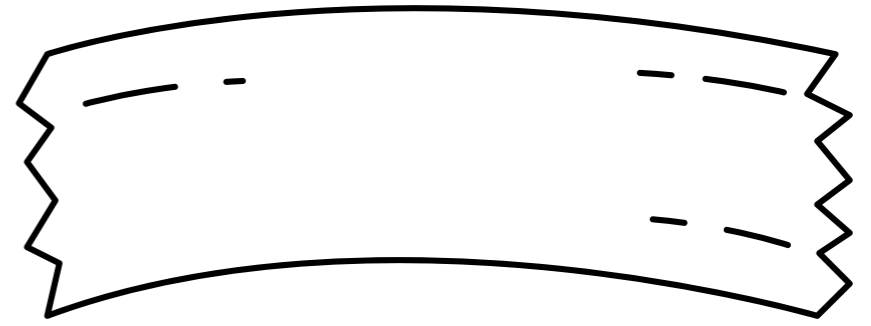
**PYKŠT IR POKŠT
GAMINA APYRANKES**

ATLIK UŽDUOTĮ

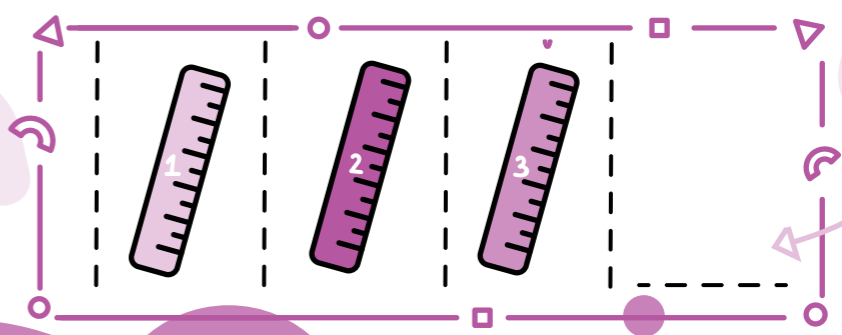
Ant lipniosios juostos klijuok gamtines medžiagas tokia seka, kaip parodyta. Kiek gėlių, lapų, žolelių yra ant tavo apyrankės? Suskaičiuok. Prie kiekvieno paveikslėlio lentelėje pažymėk tiek taškelių, kiek šių gamtinių medžiagų priklijavai.



Kaip atrodo lipnioji juosta su augalais ant tavo riešo? Nupiešk.



ĮSIVERTINK DARBĄ:



TAŠKAI (ĮRAŠYK)